

Ports de Commerce de Corse

Porti di Commerciù di Corsica

Mensuel

U Misincu

Rotations

Rutazione

avril 2024

aprile 2024

ROTATIONS

TOTAL PORTS	Rotations			Cumul rotations depuis le 1er Janvier		
	2023	2024	Variation	2023	2024	Variation
Régulier National	411	394	-4,14%	1 371	1 376	0,36%
Régulier International	405	367	-9,38%	1 165	1 108	-4,89%
TOTAL	816	761	-6,74%	2 536	2 484	-2,05%
Croisières	37	34	-8,11%	43	34	-20,93%
Hydrocarbures	26	24	-7,69%	100	98	-2,00%
Ciment	36	31	-13,89%	141	125	-11,35%
TOTAL	62	55	-11,29%	241	223	-7,47%
TOTAL	915	850	-7,10%	2 820	2 741	-2,80%

AJACCIO	Rotations			Cumul rotations depuis le 1er Janvier		
	2023	2024	Variation	2023	2024	Variation
Régulier National	146	140	-4,11%	488	496	1,64%
Régulier International	14	20	42,86%	43	50	16,28%
TOTAL	160	160	0,00%	531	546	2,82%
Croisières	22	24	9,09%	26	24	-7,69%
Hydrocarbures	8	8	0,00%	36	34	-5,56%
Ciment	10	10	0,00%	38	36	-5,26%
TOTAL	18	18	0,00%	74	70	-5,41%
TOTAL	200	202	1,00%	631	640	1,43%

BASTIA	Rotations			Cumul rotations depuis le 1er Janvier		
	2023	2024	Variation	2023	2024	Variation
Régulier National	140	136	-2,86%	521	520	-0,19%
Régulier International	94	112	19,15%	264	287	8,71%
TOTAL	234	248	5,98%	785	807	2,80%
Croisières	0	0	-	2	0	-100,00%
Hydrocarbures	18	16	-11,11%	62	62	0,00%
Ciment	8	8	0,00%	32	26	-18,75%
TOTAL	26	24	-7,69%	94	88	-6,38%
TOTAL	260	272	4,62%	881	895	1,59%

BONIFACIO	Rotations			Cumul rotations depuis le 1er Janvier		
	2023	2024	Variation	2023	2024	Variation
Régulier National	0	0	-	0	0	-
Régulier International	292	231	-20,89%	844	759	-10,07%
TOTAL	292	231	-20,89%	844	759	-10,07%
Croisières	12	4	-66,67%	12	4	-66,67%
Hydrocarbures	0	0	-	0	0	-
Ciment	0	0	-	0	0	-
TOTAL	0	0	-	0	0	-
TOTAL	304	235	-22,70%	856	763	-10,86%

L'ILE-ROUSSE	Rotations			Cumul rotations depuis le 1er Janvier		
	2023	2024	Variation	2023	2024	Variation
Régulier National	57	59	3,51%	138	139	0,72%
Régulier International	3	1	-66,67%	11	7	-36,36%
TOTAL	60	60	0,00%	149	146	-2,01%
Croisières	0	2	-	0	2	-
Hydrocarbures	0	0	-	0	0	-
Ciment	6	5	-16,67%	27	25	-7,41%
TOTAL	6	5	-16,67%	27	25	-7,41%
TOTAL	66	67	1,52%	176	173	-1,70%

PORTO-VECCHIO	Rotations			Cumul rotations depuis le 1er Janvier		
	2023	2024	Variation	2023	2024	Variation
Régulier National	40	33	-17,50%	126	119	-5,56%
Régulier International	2	3	50,00%	3	5	66,67%
TOTAL	42	36	-14,29%	129	124	-3,88%
Croisières	1	4	300,00%	1	4	300,00%
Hydrocarbures	0	0	-	0	0	-
Ciment	12	8	-33,33%	44	38	-13,64%
TOTAL	12	8	-33,33%	44	38	-13,64%
TOTAL	55	48	-12,73%	174	166	-4,60%

PROPRIANO	Rotations			Cumul rotations depuis le 1er Janvier		
	2023	2024	Variation	2023	2024	Variation
Régulier National	28	26	-7,14%	98	102	4,08%
Régulier International	0	0	-	0	0	-
TOTAL	28	26	-7,14%	98	102	4,08%
Croisières	2	0	-100,00%	2	0	-100,00%
Hydrocarbures	0	0	-	2	2	0,00%
Ciment	0	0	-	0	0	-
TOTAL	0	0	-	2	2	0,00%
TOTAL	30	26	-13,33%	102	104	1,96%

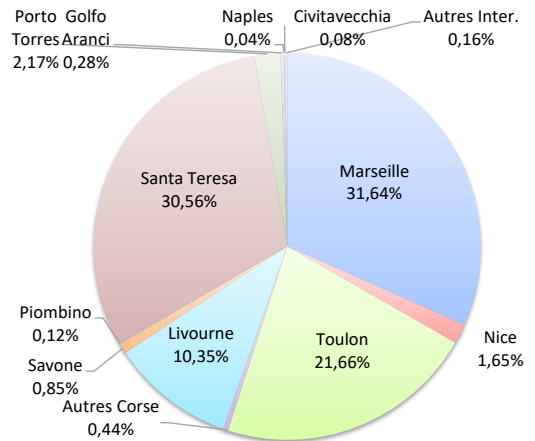
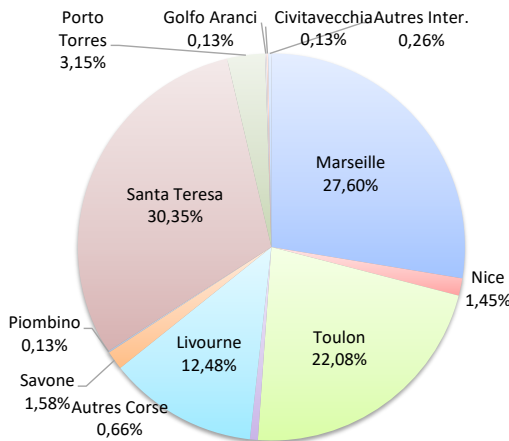
ROTATIONS

	Rotations			Cumul rotations depuis le 1er Janvier		
	2023	2024	Variation	2023	2024	Variation
Régulier National	411	394	-4,14%	1 371	1 376	0,36%
Régulier Internat°	405	367	-9,38%	1 165	1 108	-4,89%
TOTAL	816	761	-6,74%	2 536	2 484	-2,05%
Croisières	37	34	-8,11%	43	34	-20,93%
Hydrocarbures	26	24	-7,69%	100	98	-2,00%
Ciment	36	31	-13,89%	141	125	-11,35%
TOTAL	62	55	-11,29%	241	223	-7,47%
TOTAL	915	850	-7,10%	2 820	2 741	-2,80%

LIGNES
REGULIERS NAT° ET INTERNAT°

Lignes	rotations	Variation n-1
Marseille	210	-0,94%
Nice	11	-35,29%
Toulon	168	0,60%
Autres Corse	5	-66,67%
Livourne	95	46,15%
Savone	12	-52,00%
Piombino	1	-
Santa Teresa	231	-20,89%
Porto Torres	24	-20,89%
Golfo Aranci	1	-80,00%
Naples	0	-
Civitavecchia	1	-50,00%
Autres Inter.	2	-

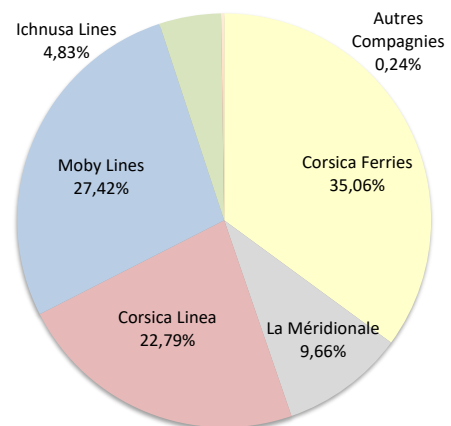
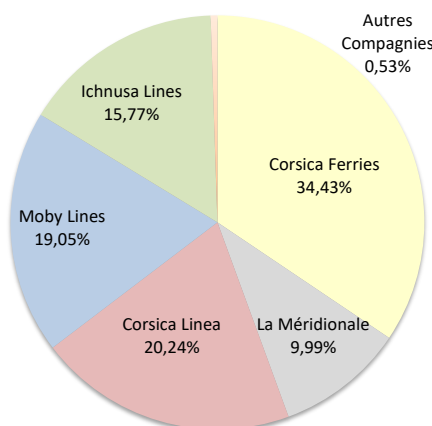
Lignes	rotations	Variation n-1
Marseille	786	2,21%
Nice	41	13,89%
Toulon	538	1,70%
Autres Corse	11	-70,27%
Livourne	257	13,72%
Savone	21	-43,24%
Piombino	3	-
Santa Teresa	759	-10,07%
Porto Torres	54	31,71%
Golfo Aranci	7	-46,15%
Naples	1	-
Civitavecchia	2	0,00%
Autres Inter.	4	100,00%



COMPAGNIES
REGULIERS NAT° et INTERNAT°

Compagnies	rotations	Variation n-1
Corsica Ferries	262	-16,03%
La Méridionale	76	40,74%
Corsica Linea	154	-2,53%
Moby Lines	145	-2,03%
Ichnusa Lines	120	-16,67%
Autres Compagnies	4	-

Compagnies	rotations	Variation n-1
Corsica Ferries	871	-3,86%
La Méridionale	240	14,29%
Corsica Linea	566	-1,39%
Moby Lines	681	-2,71%
Ichnusa Lines	120	-16,67%
Autres Compagnies	6	-



ROTATIONS

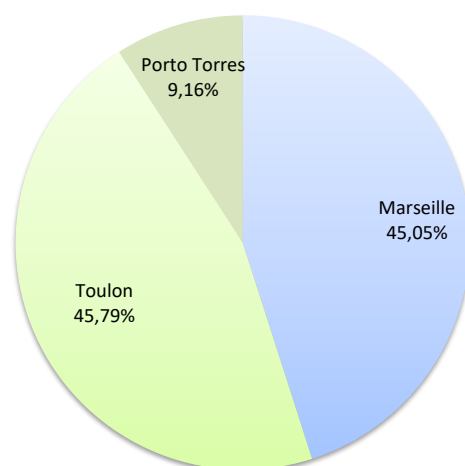
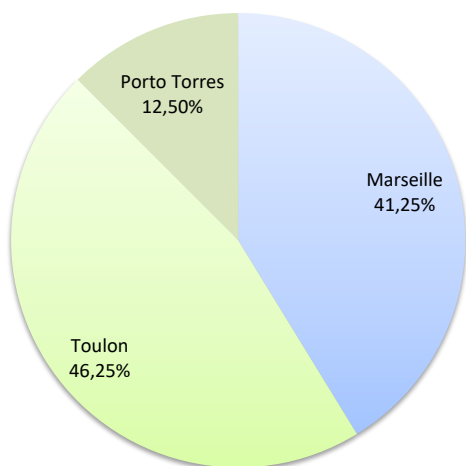
	Rotations		
	2023	2024	Variation
Régulier National	146	140	-4,11%
Régulier Internat°	14	20	42,86%
TOTAL	160	160	0,00%
Croisières	22	24	9,09%
Hydrocarbures	8	8	0,00%
Ciment	10	10	0,00%
TOTAL	18	18	0,00%
TOTAL	200	202	1,00%

	Cumul rotations depuis le 1er Janvier		
	2023	2024	Variation
Régulier National	488	496	1,64%
Régulier Internat°	43	50	16,28%
TOTAL	531	546	2,82%
Croisières	26	24	-7,69%
Hydrocarbures	36	34	-5,56%
Ciment	38	36	-5,26%
TOTAL	74	70	-5,41%
TOTAL	631	640	1,43%

LIGNES
REGULIERS NAT° ET INTERNAT°

Lignes	rotations	Variation n-1
Marseille	66	0,00%
Nice	0	-100,00%
Toulon	74	-5,13%
Livourne	0	-
Savone	0	-
Porto Torres	20	42,86%
Autres Inter.	0	-

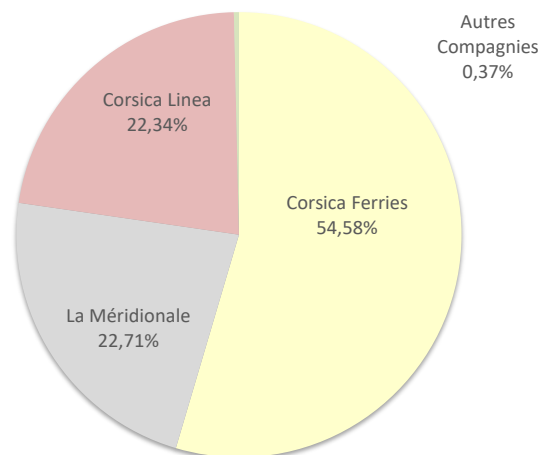
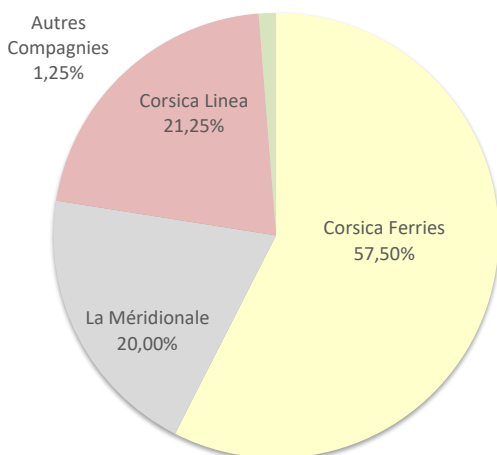
Lignes	rotations	Variation n-1
Marseille	246	1,23%
Nice	0	-100,00%
Toulon	250	2,88%
Livourne	0	-100,00%
Savone	0	-100,00%
Porto Torres	50	28,21%
Autres Inter.	0	-100,00%



COMPAGNIES
REGULIERS NAT° ET INTERNAT°

Compagnies	rotations	Variation n-1
Corsica Ferries	92	-2,13%
La Méridionale	32	6,67%
Corsica Linea	34	-5,56%
Autres Compagnies	2	-

Compagnies	rotations	Variation n-1
Corsica Ferries	298	4,56%
La Méridionale	124	3,33%
Corsica Linea	122	-1,61%
Autres Compagnies	2	0,00%



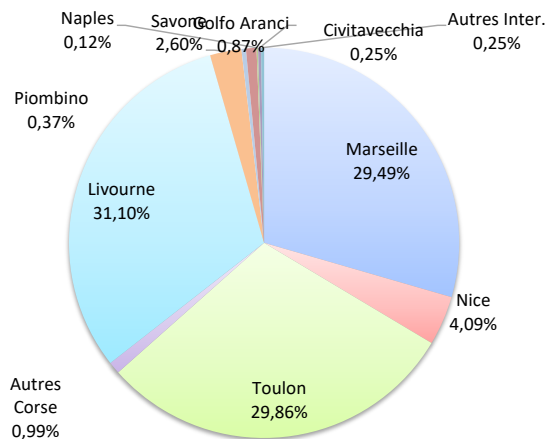
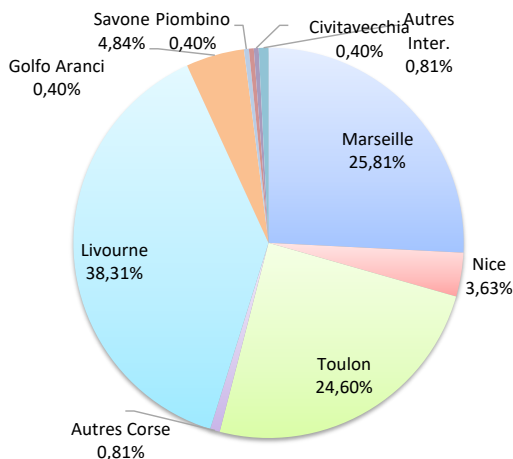
ROTATIONS

	Rotations			Cumul rotations depuis le 1er Janvier		
	2023	2024	Variation	2023	2024	Variation
Régulier National	140	136	-2,86%	521	520	-0,19%
Régulier Internat°	94	112	19,15%	264	287	8,71%
TOTAL	234	248	5,98%	785	807	2,80%
Croisières	0	0	-	2	0	-100,00%
Hydrocarbures	18	16	-11,11%	62	62	0,00%
Ciment	8	8	0,00%	32	26	-18,75%
TOTAL	26	24	-7,69%	94	88	-6,38%
TOTAL	260	272	4,62%	881	895	1,59%

LIGNES
REGULIERS NAT° ET INTERNAT°

Lignes	rotations	Variation n-1
Marseille	64	6,67%
Nice	9	-25,00%
Toulon	61	1,67%
Autres Corse	2	-75,00%
Livourne	95	53,23%
Savone	12	-52,00%
Piombino	1	-
Golfo Aranci	1	-80,00%
Naples	0	-
Civitavecchia	1	-50,00%
Autres Inter.	2	-

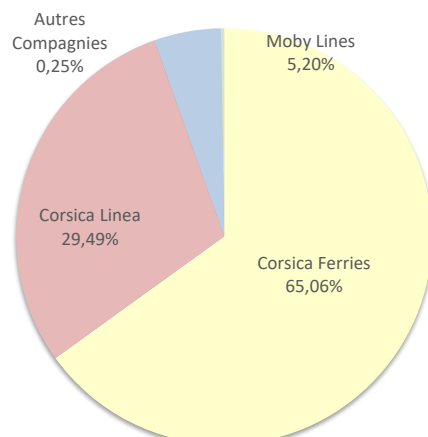
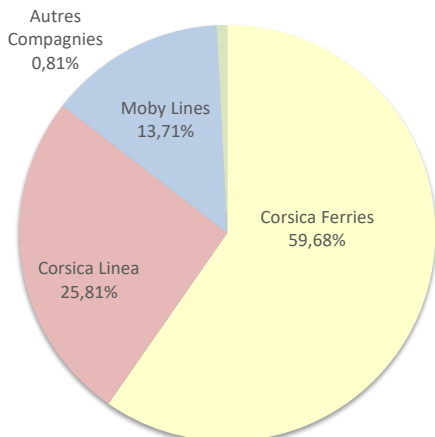
Lignes	rotations	Variation n-1
Marseille	238	1,71%
Nice	33	32,00%
Toulon	241	2,55%
Autres Corse	8	-70,37%
Livourne	251	17,84%
Savone	21	-41,67%
Piombino	3	-
Golfo Aranci	7	-46,15%
Naples	1	-
Civitavecchia	2	0,00%
Autres Inter.	2	-



COMPAGNIES
REGULIERS NAT° ET INTERNAT°

Compagnies	rotations	Variation n-1
Corsica Ferries	148	-14,94%
Corsica Linea	64	6,67%
Moby Lines	34	-
Autres Compagnies	2	-

Compagnies	rotations	Variation n-1
Corsica Ferries	525	-3,31%
Corsica Linea	238	-1,65%
Moby Lines	42	-
Autres Compagnies	2	-



PORT DE COMMERCE DE BONIFACIO

avril 2024

ROTATIONS

	Rotations			Cumul rotations depuis le 1er Janvier		
	2023	2024	Variation	2023	2024	Variation
Régulier National	0	0	-	0	0	-
Régulier Internat°	292	231	-20,89%	844	759	-10,07%
TOTAL	292	231	-20,89%	844	759	-10,07%
Croisières	12	4	-66,67%	12	4	-66,67%
Hydrocarbures	0	0	-	0	0	-
Ciment	0	0	-	0	0	-
TOTAL	0	0	-	0	0	-
TOTAL	304	235	-22,70%	856	763	-10,86%

Lignes	rotations	Variation n-1
Santa Teresa	231	-20,89%

Lignes	rotations	Variation n-1
Santa Teresa	759	-10,07%

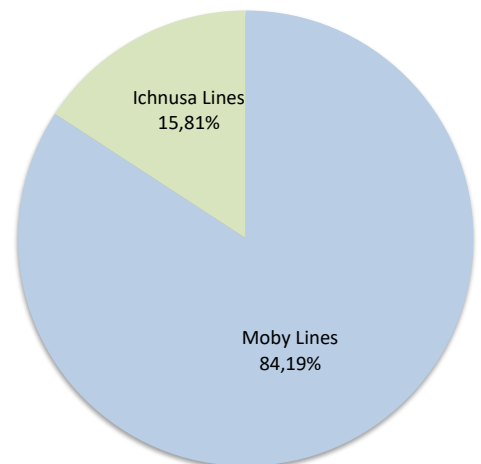
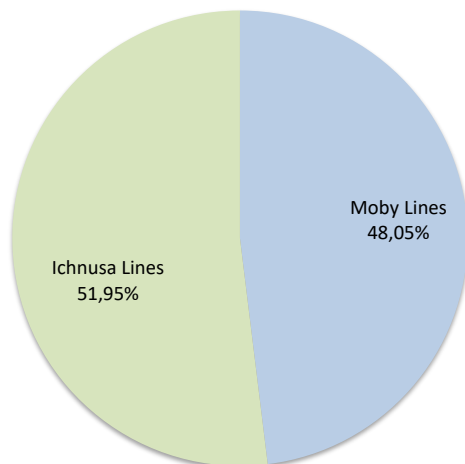
LIGNES
REGULIERS NAT° ET INTERNAT°



COMPAGNIES
REGULIERS NAT° ET INTERNAT°

Compagnies	rotations	Variation n-1
Moby Lines	111	-25,00%
Ichnusa Lines	120	-16,67%

Compagnies	rotations	Variation n-1
Moby Lines	639	-8,71%
Ichnusa Lines	120	-16,67%



PORT DE COMMERCE DE L'ILE-ROUSSE

avril 2024

ROTATIONS

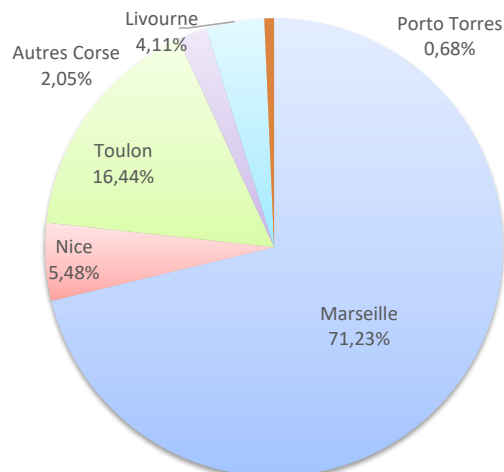
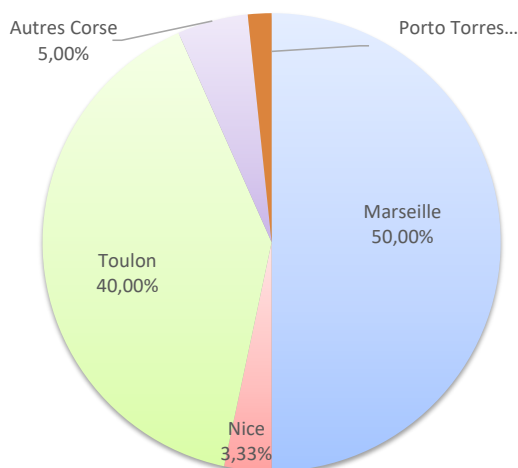
	Rotations		
	2023	2024	Variation
Régulier National	57	59	3,51%
Régulier Internat°	3	1	-66,67%
TOTAL	60	60	0,00%
Croisières	0	2	-
Hydrocarbures	0	0	-
Ciment	6	5	-16,67%
TOTAL	6	5	-16,67%
TOTAL	66	67	1,52%

	Cumul rotations depuis le 1er Janvier		
	2023	2024	Variation
Régulier National	138	139	0,72%
Régulier Internat°	11	7	-36,36%
TOTAL	149	146	-2,01%
Croisières	0	2	-
Hydrocarbures	0	0	-
Ciment	27	25	-7,41%
TOTAL	27	25	-7,41%
TOTAL	176	173	-1,70%

LIGNES REGULIERS NAT° ET INTERNAT°

Lignes	rotations	Variation n-1
Marseille	30	-11,76%
Nice	2	0,00%
Toulon	24	71,43%
Autres Corse	3	-57,14%
Livourne	0	-100,00%
Porto Torres	1	-50,00%

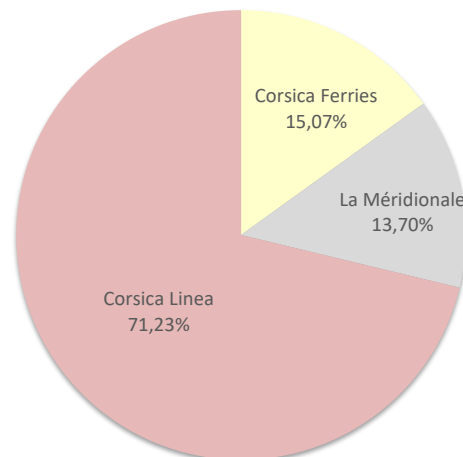
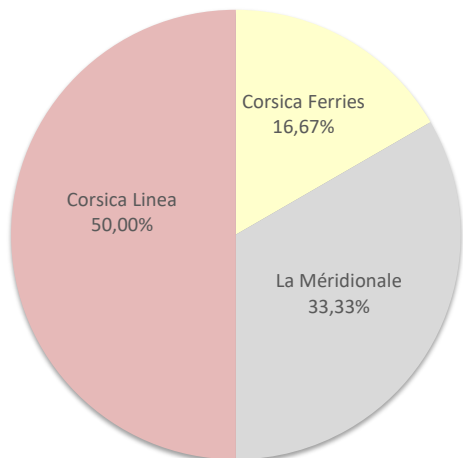
Lignes	rotations	Variation n-1
Marseille	104	0,00%
Nice	8	0,00%
Toulon	24	50,00%
Autres Corse	3	-70,00%
Livourne	6	-33,33%
Porto Torres	1	-50,00%



COMPAGNIES REGULIERS NAT° ET INTERNAT°

Compagnies	rotations	Variation n-1
Corsica Ferries	10	-61,54%
La Méridionale	20	-
Corsica Linea	30	-11,76%

Compagnies	rotations	Variation n-1
Corsica Ferries	22	-45,00%
La Méridionale	20	-
Corsica Linea	104	-4,59%



PORT DE COMMERCE DE PORTO-VECCHIO

avril 2024

ROTATIONS

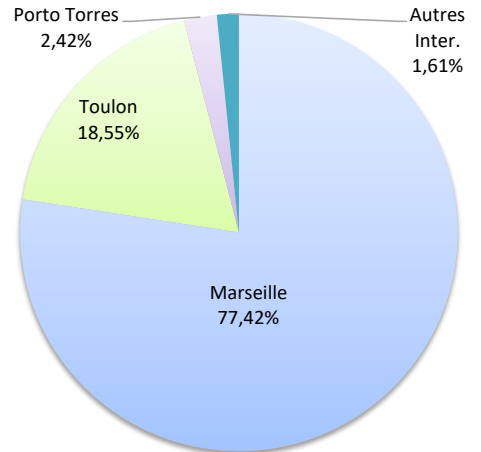
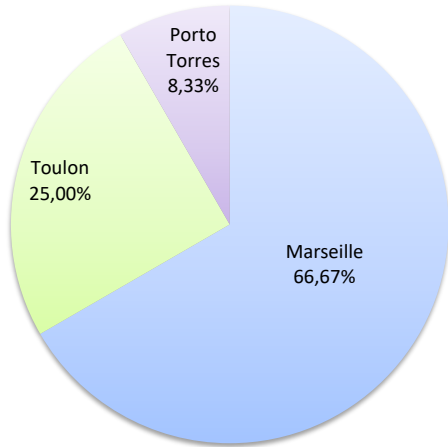
	Rotations		
	2023	2024	Variation
Régulier National	40	33	-17,50%
Régulier Internat°	2	3	50,00%
TOTAL	42	36	-14,29%
Croisières	1	4	300,00%
Hydrocarbures	0	0	-
Ciment	12	8	-33,33%
TOTAL	12	8	-33,33%
TOTAL	55	48	-12,73%

	Cumul rotations depuis le 1er Janvier		
	2023	2024	Variation
Régulier National	126	119	-5,56%
Régulier Internat°	3	5	66,67%
TOTAL	129	124	-3,88%
Croisières	1	4	300,00%
Hydrocarbures	0	0	-
Ciment	44	38	-13,64%
TOTAL	44	38	-13,64%
TOTAL	174	166	-4,60%

LIGNES REGULIERS NAT° ET INTERNAT°

Lignes	rotations	Variation n-1
Marseille	24	0,00%
Nice	0	-100,00%
Toulon	9	-40,00%
Porto Torres	3	-
Autres Inter.	0	-

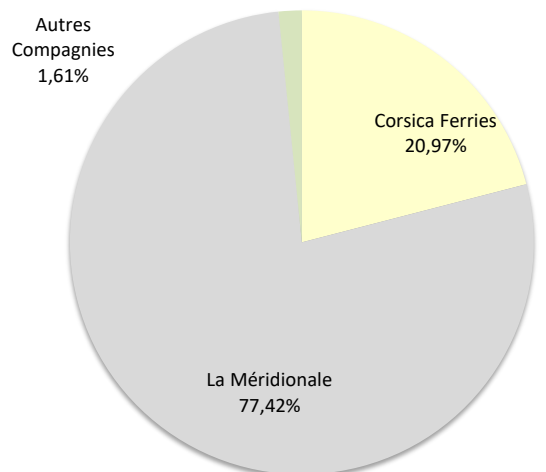
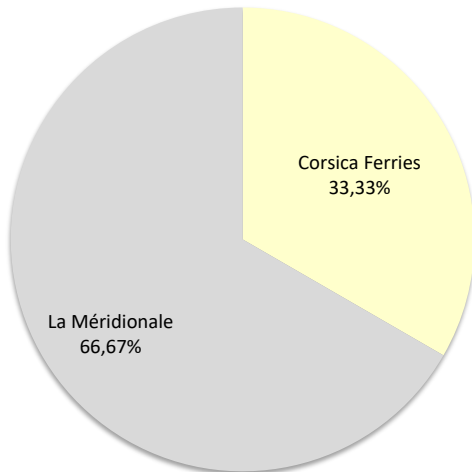
Lignes	rotations	Variation n-1
Marseille	96	6,67%
Nice	0	-100,00%
Toulon	23	-34,29%
Porto Torres	3	-
Autres Inter.	2	-



COMPAGNIES REGULIERS NAT° ET INTERNAT°

Compagnies	rotations	Variation n-1
Corsica Ferries	12	-33,33%
La Méridionale	24	0,00%
Corsica Linea	0	-
Autres Compagnies	0	-

Compagnies	rotations	Variation n-1
Corsica Ferries	26	-31,58%
La Méridionale	96	6,67%
Corsica Linea	0	-100,00%
Autres Compagnies	2	-



PORT DE COMMERCE DE PROPRIANO

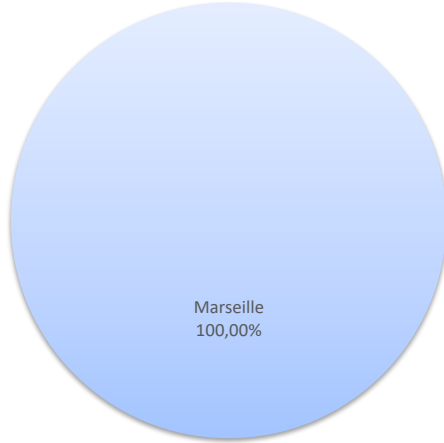
avril 2024

ROTATIONS


	Rotations			Cumul rotations depuis le 1er Janvier		
	2023	2024	Variation	2023	2024	Variation
Régulier National	28	26	-7,14%	98	102	4,08%
Régulier Internat°	0	0	-	0	0	-
TOTAL	28	26	-7,14%	98	102	4,08%
Croisières	2	0	-100,00%	2	0	-100,00%
Hydrocarbures (Bitume)	0	0	-	2	2	0,00%
Ciment	0	0	-	0	0	-
TOTAL	0	0	-	2	2	0,00%
TOTAL	30	26	-13,33%	102	104	1,96%

LIGNES
REGULIERS NAT° ET INTERNAT°

Lignes	rotations	Variation n-1
Marseille	26	-7,14%

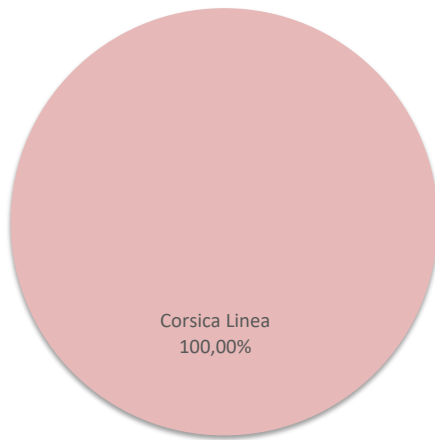


Lignes	rotations	Variation n-1
Marseille	102	4,08%



COMPAGNIES
REGULIERS NAT° ET INTERNAT°

Compagnies	rotations	Variation n-1
Corsica Linea	26	-7,14%



Compagnies	rotations	Variation n-1
Corsica Linea	102	4,08%

